



# INSTRUCTIVO PARA REGISTRARSE COMO USUARIO DEL SIGA

## Pre-Condiciones.

- Se ha ingresado al SIGA a través de la URL correspondiente.
- El usuario ha sido registrado en el SIGA como Estudiante, Docente o Personal Administrativo.

## Pasos

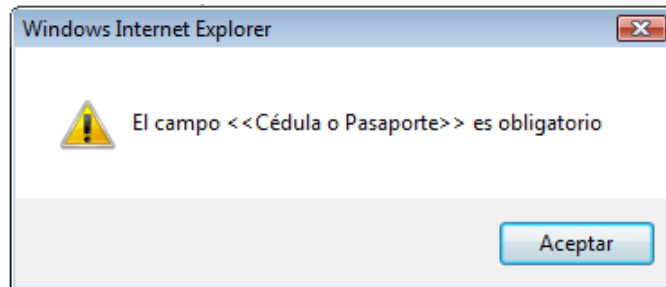
1. Una vez que haya ingresado al SIGA, ubique en la página principal del sistema la sección **Registro de Usuarios** la cual contiene tres opciones: **Estudiantes**, **Docentes** y **Administrativo**; tal como se muestra en la siguiente figura:

Registro de Usuarios
Estudiantes
Docentes
Administrativo

Haga clic sobre la opción que corresponda con su tipo de usuario (*Para efectos del presente Instructivo asumiremos que el usuario se registrará como Estudiante*). Una vez que haya hecho clic sobre la opción correspondiente se le mostrará la siguiente ventana:

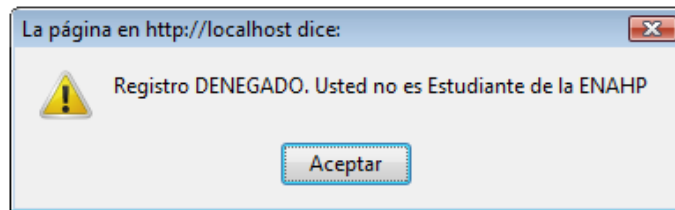
Registro de Estudiante
<p>Cédula o Pasaporte</p> <input type="text"/>
<input type="button" value="Registrarse"/>

2. Escriba su número de Cédula de Identidad o Pasaporte y haga clic sobre el botón Registrarse.
- Si usted pulsa el botón Registrarse, sin haber escrito un número de cédula o pasaporte, se le mostrará el siguiente mensaje:



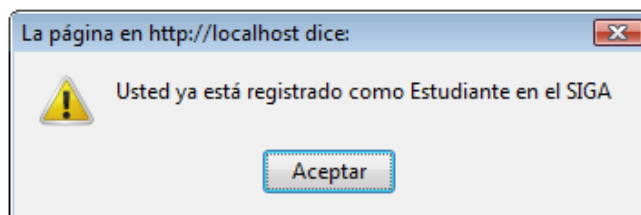
Haga clic sobre el botón Aceptar e intente de nuevo.

- Si usted escribe un número de Cédula o Pasaporte que no se encuentre registrado en la Base de Datos del SIGA se le mostrará el siguiente mensaje:



En ese caso salga del sistema y comuníquese con la División de Control de Estudios.

- En caso de que usted, ya se encuentre registrado como usuario del SIGA, se le mostrará el siguiente mensaje:



3. Si usted escribió su número de Cédula o Pasaporte y el mismo fue aceptado por el sistema se le mostrará la siguiente ventana:



## Registro de Usuarios

¡Bienvenid@!

<<Su Nombre>>

Para continuar con su registro complete el siguiente formulario

Escriba su nombre de usuario para entrar al SIGA

Escriba su contraseña

Confirme su contraseña

Escriba una pregunta que sólo usted conozca la respuesta

Escriba la respuesta a su pregunta

Registrarse

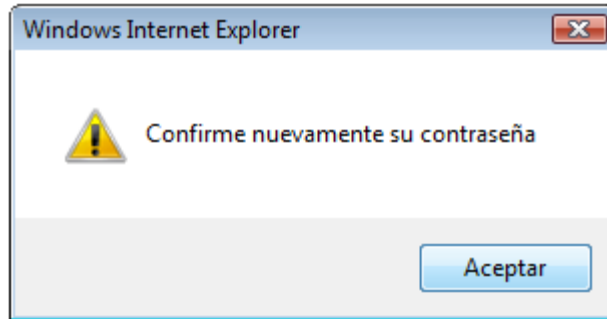
4. **Escriba su nombre de usuario para entrar al SIGA**: Ingrese el **nombre de usuario** con el cual posteriormente se autenticará en el SIGA. Puede utilizar cualquier combinación de hasta 7 caracteres.
5. **Escriba su contraseña**: Ingrese su **contraseña**. Puede utilizar cualquier combinación de hasta 20 caracteres. Mientras escribe su contraseña, por medidas de seguridad, sólo visualizará en pantalla asteriscos (\*).

### Evite utilizar como contraseña:

- Su número de cédula de identidad o pasaporte.
- Su nombre o apellido.
- Su fecha de nacimiento.
- El nombre de un familiar cercano.
- El nombre de su mascota.
- El nombre de su conyugue.

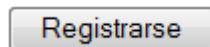
## MEMORICE SU CONTRASEÑA. NO LA ESCRIBA

6. **Confirme su contraseña**: Reescriba su contraseña. Si la contraseña que reescribe no coincide con la que usted escribió en el paso 5, el sistema le mostrará el siguiente mensaje:

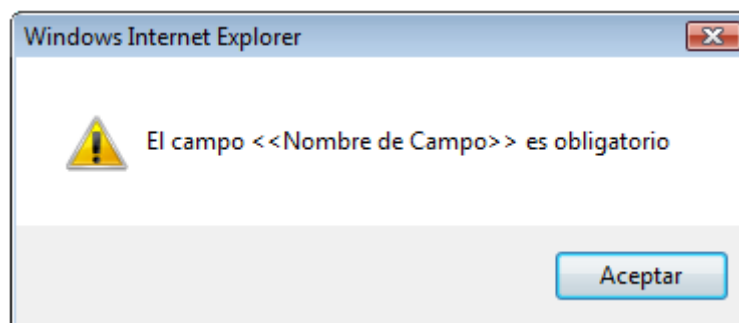


Haga clic en **Aceptar** e intente de nuevo.

7. **Escriba una pregunta que sólo usted conozca la respuesta**: Usted dispone de hasta 80 caracteres para escribir su pregunta. Asegúrese de que sólo usted conoce la respuesta, ya que si olvida su contraseña la respuesta a esta pregunta le permitirá disponer de una nueva.
8. **Escriba la respuesta a su pregunta**: Escriba la respuesta a la pregunta que planteó en el paso 7. Usted dispone de 30 caracteres para escribir su respuesta.
9. Haga clic en el botón:



- Todos los campos solicitados son de carácter obligatorio. En caso de que usted haya dejado en blanco los campos: Nombre de usuario, Contraseña, Pregunta o Respuesta; el sistema le mostrará el siguiente mensaje:



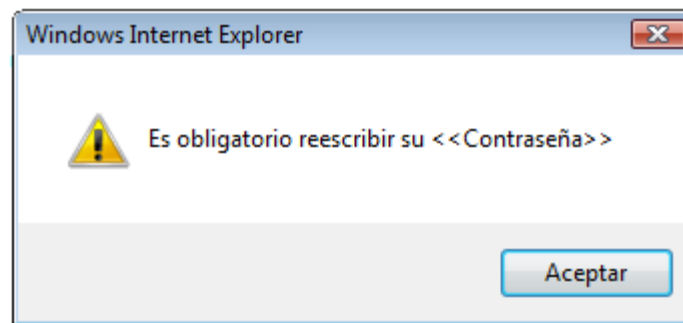
Donde <<Nombre de Campo>> se sustituirá por uno de los siguientes valores:

- Nombre de Usuario
- Contraseña
- Pregunta
- Respuesta

Haga clic en **Aceptar** e intente nuevamente escribiendo el campo que dejó en blanco.

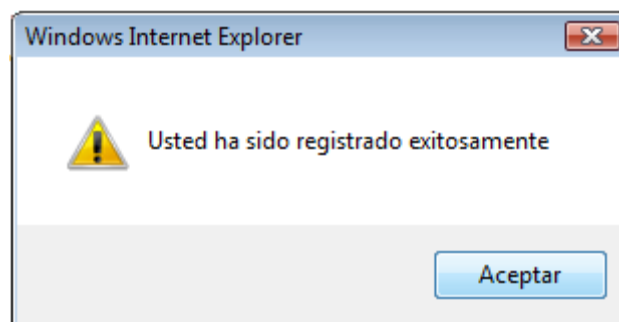


- Si usted dejó en blanco el campo donde debía reescribir su contraseña, el sistema le mostrará el siguiente mensaje.



Haga clic en el botón **Aceptar** y reescriba su contraseña.

- Si usted no dejó campos en blanco, el sistema le mostrará el siguiente mensaje:



Al hacer clic en **Aceptar** el sistema cargará la página principal.