

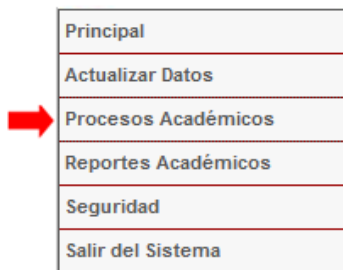
INSTRUCTIVO PARA REGISTRAR EL PLAN DE EVALUACIÓN EN EL SIGA-IUT

Pre-Condiciones

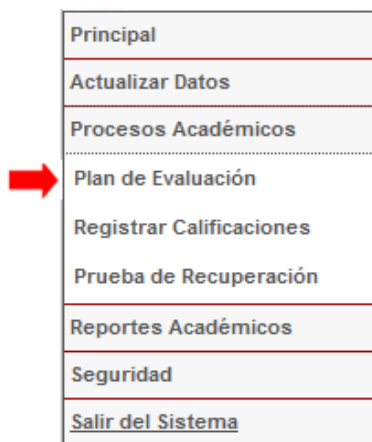
- El usuario se ha autenticado en el SIGA como Docente.

Pasos

1. Una vez que ha ingresado al SIGA se le mostrará la página principal para el usuario Docente. Haga clic sobre el link Procesos Académicos.



2. Al hacer clic sobre la opción Procesos Académicos, se le desplegarán en la parte de abajo las opciones para este proceso. Haga clic sobre la opción Plan de Evaluación.




3. Al hacer clic sobre la opción Plan de Evaluación se le mostrará, en la parte derecha de su pantalla, el siguiente formulario.

Gestión de Plan de Evaluación

Todos los datos son obligatorios

Programa: Pensum:

Sede: Período:

- 3.1. Seleccione el Programa al que pertenecen las Unidades Curriculares a las que desea cargar el Plan de Evaluación.
- 3.2. Seleccione la Sede en la cual se administran las Unidades Curriculares a las que desea cargar el Plan de Evaluación.
- 3.3. Seleccione el Período del cual desea registrar el Plan de Evaluación.
- 3.4. Haga clic sobre el botón Gestionar.
4. Una vez que haga clic sobre el botón gestionar, se le mostrarán todas las unidades curriculares que usted tiene asignadas en el programa, sede y período seleccionados. En la columna Editar, haga clic sobre el ícono  de la unidad curricular a la que desea registrarle el Plan de Evaluación.

Plan de Evaluación

DOCENTE: CASTRO BARRIOS, ADRIÁN JOSÉ

PROGRAMA: LICENCIATURA EN CIENCIAS FISCALES PENSUM: 6

LAPSO: 2013-I SEDE: LOS RUICES

UNIDADES CURRICULARES ASIGNADAS: 4

Editar	Mención	Código	Denominación	Sección	Semestre	Turno
	COMUN	INF1302	Informática	B	1	VESPERTINO
	COMUN	EST2202	Estadística I	D	2	VESPERTINO
	COMUN	ACO10T0	Taller de Lógica Matemática	F	1	VESPERTINO
	COMUN	EST2202	Estadística I	G	2	NOCTURNO

¡SIGA LA ENAHP!

5. Al hacer clic sobre el ícono , se le mostrará la siguiente pantalla.

Plan de Evaluación

DOCENTE: CASTRO BARRIOS, ADRIÁN JOSÉ

PROGRAMA: LICENCIATURA EN CIENCIAS FISCALES PENSUM: 6

LAPSO: 2013-I SEDE: LOS RUICES

UNIDAD CURRICULAR: INF1302 - Informática SECCIÓN: B

[Regresar](#) [Siguiente](#)

CORTE	SEMANA	DESDE	HASTA	CONTENIDO	ESTRATEGIA	Nº UNID.	Nº TEMAS	%
1 (25%)	1	21-01-2013	25-01-2013		<input type="text"/>	<input type="text"/>	<input type="text"/>	<input type="text"/>
	2	28-01-2013	01-02-2013		<input type="text"/>	<input type="text"/>	<input type="text"/>	<input type="text"/>
	3	04-02-2013	08-02-2013		<input type="text"/>	<input type="text"/>	<input type="text"/>	<input type="text"/>
	4	18-02-2013	22-02-2013		<input type="text"/>	<input type="text"/>	<input type="text"/>	<input type="text"/>

Note que en la parte superior se muestran los datos del docente, programa, lapso, sede, unidad curricular y sección y en la parte inferior un extracto del formulario PLAN DE ACTIVIDADES ACADÉMICAS.

Al llenar este formulario tome en consideración los siguientes aspectos:

- El Plan de Evaluación esta conformado por cuatro (4) Cortes de INFORMACIÓN de 25% cada uno.
- Las fechas desde y hasta el rango de fechas en el cual debe aplicar una estrategia de evaluación y han sido predeterminadas por la Coordinaciones de carrera.
- Para registrar el contenido de cada estrategia de evaluación se disponen de 250 caracteres.
- En cada corte de información usted puede aplicar un mínimo de dos (2) estrategias de evaluación y un máximo de cuatro (4).
- En la asignación del peso porcentual para cada objetivo, se debe tomar en cuenta entre otros aspectos, la importancia del objetivo, su complejidad y el tiempo previsto para el logro (Art. 30, del Reglamento de Evaluación del Desempeño Estudiantil de Pregrado de la ENAHPIUT).

5.1. Registre el contenido sobre el que versará la evaluación que aplicará.

CONTENIDO
El computador. Partes. Periféricos.

5.2. Seleccione el tipo de estrategia de evaluación que aplicará.

**ESTRA-
TEGIA**

PE ▼

- PE
- PE (Prueba Escrita)**
- T (Talleres)
- I (Informes)
- PT (Trabajos Prácticos)
- TI (Trabajos de Investigación)
- M (Monografías)
- E (Ejercicios)
- P (Problemas)
- CP (Casos Prácticos)
- EX (Exposiciones)
- EN (Ensayos)
- O (Otras)

5.3. Ingrese la unidad o unidades con las que se corresponde el contenido a evaluar.

**Nº
UNID.**

16

5.4. Ingrese los temas con los que se corresponde el contenido a evaluar.

**Nº
TEMAS**

1

5.5. Ingrese el porcentaje que asignará al contenido a evaluar,

%

5.6. Repita los pasos 5.1. al 5.5. para cada estrategia de evaluación, hasta completar el 100%.

6. Haga clic sobre el botón **Guardar**, para registrar
7. Repita los pasos 5 al 7 hasta que todas las unidades curriculares que tiene asignadas en el período tengan registrado el Plan de Evaluación.