

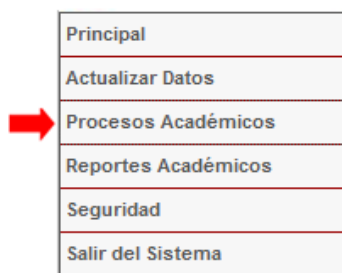
INSTRUCTIVO PARA REGISTRAR CALIFICACIONES EN EL SIGA-IUT

Pre-Condiciones

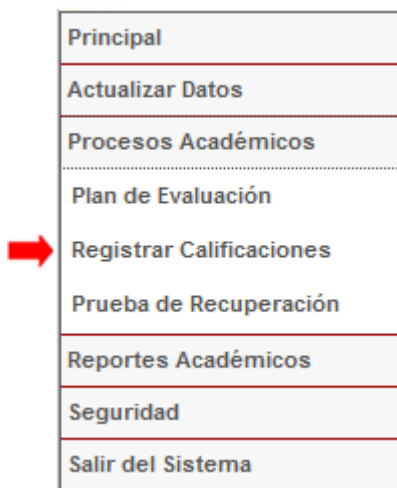
- El usuario se ha autenticado en el SIGA-IUT como Docente.
- El Docente ha registrado el Plan de Evaluación de la Unidad Curricular a la que le registrará calificaciones.

Pasos

1. Una vez que ha ingresado al SIGA se le mostrará la página principal para el usuario Docente. Haga clic sobre el link Procesos Académicos.



2. Al hacer clic sobre la opción Procesos Académicos, se le desplegarán en la parte de abajo las opciones para este proceso. Haga clic sobre la opción Registrar Calificaciones.



3. Al hacer clic sobre la opción Registrar Calificaciones se le mostrará, en la parte derecha de su pantalla, el formulario para que ingrese los datos de la unidad curricular a la cual desea registrarle calificaciones.

Registro de Calificaciones

Docente: CASTRO BARRIOS ADRIÁN JOSÉ

Programa: Seleccione...

Unidad Curricular: Seleccione...

Sede: Seleccione... Período Académico: 2013-I

Sección: Seleccione... Turno: Seleccione... Corte: Seleccione...

Registrar

3.1. Ingrese los datos solicitados en el formulario

Docente: Automáticamente aparece su nombre.

Programa: Seleccione el programa al que pertenece la unidad curricular a la que desea registrarle calificaciones (Una vez que seleccione el programa, automáticamente se llenará el combo Unidad Curricular con todas las materias que usted tiene asignadas en el programa seleccionado).

Unidad Curricular: Seleccione la Unidad Curricular a la que desea registrarle calificaciones.

Sede: Seleccione la Sede donde se dicta la unidad curricular.

Período Académico: Por defecto se le mostrará el período académico activo.

Sección: Seleccione la sección a la que pertenece la unidad curricular a la que desea registrarle calificaciones.

Turno: Seleccione el Turno donde se dicta la unidad curricular a la que desea registrarle calificaciones.

Corte: Seleccione el corte al cual desea registrarle calificaciones.

4. Haga clic sobre el botón **Registrar**. Una vez que haga clic sobre el botón registrar se le mostrará en pantalla el listado de inscrito, ordenados alfabéticamente por apellidos y nombres, de la unidad curricular seleccionada.



Registro de Calificaciones (Corte 1)

PROGRAMA: LCF: LICENCIATURA EN CIENCIAS FISCALES


UNIDAD CURRICULAR: INF1302: Informática

SECCIÓN: B TURNO: VESPERTINO PERÍODO: 2013-I SEDE: LOS RUICES

DOCENTE: CASTRO BARRIOS ADRIÁN JOSÉ ESTUDIANTES INSCRITOS: 25

Cargar	N°	Cédula	Apellidos	Nombres	Eval. 1	Eval. 2	Eval. 3	Eval. 4	Corte 1	V.A.
					10%	5%	5%	5%	25%	100%
	1	23634677	CHAVEZ MACHADO	GUSTAVO ALFONSO	0.00	0.00	0.00	0.00	0.00	
	2	25689771	DA'CORTE CONTRERAS	YESSY YAILY	0.00	0.00	0.00	0.00	0.00	
	3	24475849	ESPINOZA CAMPOS	MARIA DANIELA	0.00	0.00	0.00	0.00	0.00	
	4	23632264	FERREIRA LÓPEZ	ESTEFANY CAROLINA	0.00	0.00	0.00	0.00	0.00	
	5	24192792	GARCÍA MOLINA	LUISANA TERESA	0.00	0.00	0.00	0.00	0.00	

En este listado se visualizarán en rojo las calificaciones de los estudiantes en condición de aplazados para el corte, es decir, aquellos cuyo acumulado del corte sea menor a 12,5%. **El acumulado del corte es la sumatoria de las calificaciones obtenidas en las evaluaciones programadas para el corte.**

5. Para registrar calificaciones ubíquese en la columna Cargar y luego haga clic sobre el icono  ubicado al lado izquierdo del estudiante al que desea registrar la calificación.

Registro de Calificaciones (Corte 1)

PROGRAMA: LCF:LICENCIATURA EN CIENCIAS FISCALES

UNIDAD CURRICULAR: INF1302:Informática

SECCIÓN: B **TURNO:** VESPERTINO **PERÍODO:** 2013-I **SEDE:** LOS RUICES

DOCENTE: CASTRO BARRIOS ADRIÁN JOSÉ **ESTUDIANTES INSCRITOS:** 25

Cargar	Nº	Cédula	Apellidos	Nombres	Eval. 1	Eval. 2	Eval. 3	Eval. 4	Corte 1	V.A.
					10%	5%	5%	5%	25%	100%
	1	23634677	CHAVEZ MACHADO	GUSTAVO ALFONSO	0.00	0.00	0.00	0.00	0.00	
	2	25689771	DA'CORTE CONTRERAS	YESSY YAILY	0.00	0.00	0.00	0.00	0.00	
	3	24475849	ESPINOZA CAMPOS	MARIA DANIELA	0.00	0.00	0.00	0.00	0.00	
	4	23632264	FERREIRA LÓPEZ	ESTEFANY CAROLINA	0.00	0.00	0.00	0.00	0.00	
	5	24192792	GARCÍA MOLINA	LUISANA TERESA	0.00	0.00	0.00	0.00	0.00	

6. Al hacer clic sobre el icono , se le mostrarán los datos del estudiante que seleccionó

Registro de Calificaciones (Corte 1)

PROGRAMA: LCF:LICENCIATURA EN CIENCIAS FISCALES

UNIDAD CURRICULAR: INF1302:Informática

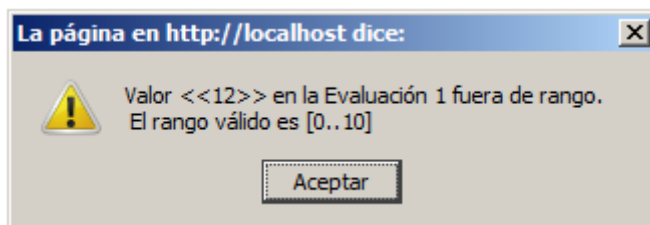
SECCIÓN: B **TURNO:** VESPERTINO **PERÍODO:** 2013-I **SEDE:** LOS RUICES

[Regresar](#) [Siguiente Registro](#)

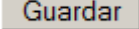
Cédula	<input type="text" value="23634677"/>
Apellidos	<input type="text" value="CHAVEZ MACHADO"/>
Nombres	<input type="text" value="GUSTAVO ALFONSO"/>
Evaluación 1	<input type="text" value="0.00"/> / 10 %
Evaluación 2	<input type="text" value="0.00"/> / 5 %
Evaluación 3	<input type="text" value="0.00"/> / 5 %
Evaluación 4	<input type="text" value="0.00"/> / 5 %
<input type="button" value="Guardar"/>	

- 6.1. Ingrese la calificación obtenida por el estudiante en la Evaluación correspondiente, de acuerdo a la ponderación que usted asignó cuando registró el Plan de Evaluación.

Si usted intenta ingresar una calificación mayor al porcentaje que estableció en el Plan de Evaluación el sistema le mostrará un mensaje de error.



NOTA: Para Ingresar valores decimales utilice el PUNTO como separador

7. Una vez que ha ingresado las calificaciones al estudiante, haga clic sobre el botón . El sistema guardará las calificaciones del estudiante y avanzará al siguiente estudiante de acuerdo al orden alfabético establecido. *(Si usted no hace clic en el botón Guardar, el sistema no registrará las calificaciones que transcribió).*
8. Repita los pasos 6 y 7 hasta que haya registrado calificaciones a todos los estudiantes inscritos en la unidad curricular.
9. Para retornar al listado de inscritos haga clic sobre el link [Regresar](#)